

こどもエコクラブ活動交流会



ピオトープで活動している、「キッズエコラボ」のみんなが1年の成果を発表するよ!

こどもエコクラブ発表



詳しくは中のページを見てね!

ものづくりWS



エコ体験WS

●当日のプログラム(時間は多少前後します)

- 8:00 ~ 8:50 「集合」バスもしくは直接郷陽会館へ
- 8:50 ~ 9:55 『こどもエコクラブ発表』
- 9:55 ~ 11:55 『ものづくり、エコ体験WS』に参加
- 11:55 ~ 12:30 「閉会式」
- 12:30 ~ 13:00 「解散」バスで学校か、郷陽会館から直接帰宅



●WS(ワークショップ)、グループ編成について

WSと一緒に活動するグループは当日発表します、どんな体験が出来るかは当日のお楽しみに!

●送迎バスについて

各小学校から郷陽会館までバスを運行します。ご希望の方は申込書にご記入をお願いいたします。お申込みの無い場合、バスの乗車は出来ませんのでご注意ください。※バスの乗車は児童と教諭のみ

●当日のつきそい及び見学について

全ての子どもたちがグループ行動をします。保護者のみなさまはお子様のグループにつきそい及び見学することができますが、ワークショップへの参加は児童のみにとなります。

お問い合わせはエコネットさばえへ

鯖江市環境教育支援センター(エコネットさばえ)
〒916-0033 鯖江市中野町73-11 電話:0778-52-0050 FAX:0778-52-0909
Eメール: econet@ecoplaza-sabae.jp 休館日: 毎週水・祝日
開館時間: 月~金 8:30から22:00 土・日 8:30から18:00

参加申込書は
小学校へ提出してください
しめきり1/17(火)まで

こどもエコクラブ活動交流会参加申込書

名前・性別 (ふりがな)	男・女	保護者名前
学校・学年	小学校 年生	つきそい <input type="radio"/> する <input type="radio"/> しない
学校から郷陽会館まで、 バスを利用 (<input type="radio"/> する <input type="radio"/> しない)	住所 鯖江市	
すると答えた方は、どちらかに○をつけて下さい	緊急連絡先 ☎	
<input type="radio"/> 行きのみ <input type="radio"/> 帰りのみ <input type="radio"/> 両方		

お預かりした個人情報は当事業でのみ使用いたします。

こども

エコクラブ

かつ どう こう りゅう かい

活動交流会 2017



どんぐり
おじさんと
いっしょに
かつどう
しよう!

鯖江市きょうよう会館

2月4日(土)

8:00~13:00

参加
無料

1~6ねんせい
どの学年でも
さんかできるよ!

エコクラブの発表も見逃せない!



体験内容は
中のページを
チェック!

みんなでいこう!
楽しい体験がいっぱい!



協カ>鯖江市小学校校長会
主催>鯖江市・鯖江市環境まちづくり委員会
こどもエコクラブ活動交流会実行委員会
主管>鯖江市環境教育支援センター(エコネットさばえ)
指定管理者(特)エコプラザさばえ

ものづくり・エコ体験
ワークショップを楽しもう!




交流会

楽しいものづくり・エコ体験
ワークショップを楽しもう！


**リサイクル工作と
レクリエーション**

すてればゴミ、もういちど資源として使えないか考えてみましょう、すてきなものができかも！レクリエーションで体も使ってあそぶよ！




**牛乳パックで
ジャンプゴマづくり**

牛乳パックや、身近にある物をリサイクルして、空飛ぶ不思議な「ジャンプゴマ」を作ろう！




**つみき広場
木のカスタネットづくり**

つみきで遊んで、間伐材のカスタネットを作ろう！どんな音が鳴るかな？




**エコクラブ
クイズラリー**

各小学校から出題されたクイズをといてまわろう。みんなの学校ではどんな学習をしているのかな？




**リサイクルを楽しむ！
リースづくり**

自然の素材と、ゴミ箱から救出した資源を再利用！すてきなリースを作ってくださいましょう。



**鯖江の野鳥研究！
クラフトづくり**

みんなで鯖江の野鳥博士になろう！自然の素材を使ってクラフトづくりもするよ！



**ゴミを救出！
資源化ゲーム！**

ゴミ箱から資源を救出してリサイクルに挑戦！



**整理整頓ゲーム
目指せお片付けマスター！**

遊びながらお片付けをマスターしよう！




**チャレンジ！
DIYジャグリング！**

見て楽しい、自分で出来るのもっと楽しい、ジャグリングに挑戦！使うアイテムをリサイクル工作で作ろう！



**いなわら体験！
タペストリーづくり**

いなわらを使ってタペストリーをつくります。いなわらがいろんなものに変身するよ。



※体験ワークショップの内容は、準備の都合で変更することもあります。

子どもエコクラブ活動交流会

参加申込書



しめきり後の申し込みはエコネットさばえまで

しめきり
プリントのうらをお家の人にかいてもらって1/17(火)までに学校にていしゅつしてね。